

**БУХГАЛТЕРСКИЙ БАЛАНС**

На 30 июня 2021 года


Организация	ООО "Экомедсервис-Медицинский центр"
Учетный номер плательщика	101482639
Вид экономической деятельности	медицинские услуги
Организационно-правовая форма	ООО
Орган управления	
Единица измерения	тыс.руб.
Адрес	220007, г.Минск, ул.Толстого 32, пом.1Н

Дата утверждения	
Дата отправки	
Дата принятия	

Активы	Код строки	На 30 июня 2021 года	На 31 декабря 2020 года
1	2	3	4
<b>I. ДОЛГОСРОЧНЫЕ АКТИВЫ</b>			
Основные средства	110	14 181	14 115
Нематериальные активы	120	51	35
Доходные вложения в материальные активы	130		-
в том числе:			
инвестиционная недвижимость	131	-	-
предметы финансовой аренды (лизинга)	132	-	-
прочие доходные вложения в материальные активы	133	-	-
Вложения в долгосрочные активы	140	23	42
Долгосрочные финансовые вложения	150		
Отложенные налоговые активы	160	2	2
Долгосрочная дебиторская задолженность	170		
Прочие долгосрочные активы	180	-	-
<b>ИТОГО по разделу I</b>	<b>190</b>	<b>14 257</b>	<b>14 194</b>
<b>II. КРАТКОСРОЧНЫЕ АКТИВЫ</b>			
Запасы	210	353	364
в том числе:			
материалы	211	160	138
животные на выращивании и откорме	212	-	-
незавершенное производство	213	-	-
готовая продукция и товары	214	193	226
товары отгруженные	215	-	-
прочие запасы	216	-	-
Долгосрочные активы, предназначенные для реализации	220	-	-
Расходы будущих периодов	230	64	29
Налог на добавленную стоимость по приобретенным товарам, работам, услугам	240	5	10
Краткосрочная дебиторская задолженность	250	1 163	1 039
Краткосрочные финансовые вложения	260		
Денежные средства и эквиваленты денежных средств	270	305	435
Прочие краткосрочные активы	280		
<b>ИТОГО по разделу II</b>	<b>290</b>	<b>1 890</b>	<b>1 877</b>
<b>БАЛАНС</b>	<b>300</b>	<b>16 147</b>	<b>16 071</b>

Собственный капитал и обязательства	Код строки	На 30 июня 2021 года	На 31 декабря 2020 года
1	2	3	4
<b>III. СОБСТВЕННЫЙ КАПИТАЛ</b>			
Уставный капитал	410	1 939	1 939
Неоплаченная часть уставного капитала	420	-	-
Собственные акции (доли в уставном капитале)	430		
Резервный капитал	440	2	2
Добавочный капитал	450	10 955	10 955
Нераспределенная прибыль (непокрытый убыток)	460	(1 223)	(1 223)
Чистая прибыль (убыток) отчетного периода	470	1 521	
Целевое финансирование	480	-	-
<b>ИТОГО по разделу III</b>	<b>490</b>	<b>13 194</b>	<b>11 673</b>
<b>IV. ДОЛГОСРОЧНЫЕ ОБЯЗАТЕЛЬСТВА</b>			
Долгосрочные кредиты и займы	510	1 085	2 917
Долгосрочные обязательства по лизинговым платежам	520	-	-
Отложенные налоговые обязательства	530	-	-
Доходы будущих периодов	540		10
Резервы предстоящих платежей	550	-	-
Прочие долгосрочные обязательства	560	-	-
<b>ИТОГО по разделу IV</b>	<b>590</b>	<b>1 085</b>	<b>2 927</b>
<b>V. КРАТКОСРОЧНЫЕ ОБЯЗАТЕЛЬСТВА</b>			
Краткосрочные кредиты и займы	610	95	
Краткосрочная часть долгосрочных обязательств	620		68
Краткосрочная кредиторская задолженность	630	1 765	1 471
в том числе:			
поставщикам, подрядчикам, исполнителям	631	182	194
по авансам полученным	632	689	579
по налогам и сборам	633	275	256
по социальному страхованию и обеспечению	634	177	96
по оплате труда	635	421	340
по лизинговым платежам	636	-	-
собственнику имущества (учредителям, участникам)	637	-	-
прочим кредиторам	638	21	6
Обязательства, предназначенные для реализации	640		-
Доходы будущих периодов	650	8	
Резервы предстоящих платежей	660		-
Прочие краткосрочные обязательства	670		-
<b>ИТОГО по разделу V</b>	<b>690</b>	<b>1 868</b>	<b>1 471</b>
<b>БАЛАНС</b>	<b>700</b>	<b>16 147</b>	<b>16 071</b>

Руководитель

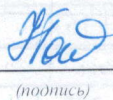


(подпись)

Рыжко И.Н.

(инициалы, фамилия)

Главный бухгалтер




(подпись)

Галенчик Н.В.

(инициалы, фамилия)

30 июня 2021 г.




**ОТЧЕТ**  
**о прибылях и убытках**  
за январь - июнь 2021 года

Организация	СООО "Экомедсервис-Медицинский центр"
Учетный номер плательщика	101 482 639
Вид экономической деятельности	медицинские услуги
Организационно-правовая форма	ООО
Орган управления	
Единица измерения	тыс.руб.
Адрес	220007, г.Минск, ул.Толстого 32, пом.1Н

Наименование показателей	Код строки	За январь - июнь 2021 года	За январь - июнь 2020 года
1	2	3	4
Выручка от реализации продукции, товаров, работ, услуг	010	9 073	6 218
Себестоимость реализованной продукции, товаров, работ, услуг	020	(4 464)	(3 163)
Валовая прибыль	030	4 609	3 055
Управленческие расходы	040	(2 900)	(1 941)
Расходы на реализацию	050	-	-
Прибыль (убыток) от реализации продукции, товаров, работ, услуг	060	1 709	1 114
Прочие доходы по текущей деятельности	070	257	144
Прочие расходы по текущей деятельности	080	(109)	(67)
Прибыль (убыток) от текущей деятельности	090	1 857	1 191
Доходы по инвестиционной деятельности	100	13	18
В том числе:			
доходы от выбытия основных средств, нематериальных активов и других долгосрочных активов	101	2	2
доходы от участия в уставном капитале других организаций	102	-	-
проценты к получению	103	11	16
прочие доходы по инвестиционной деятельности	104	-	-
Расходы по инвестиционной деятельности	110	-	-
в том числе:			
расходы от выбытия основных средств, нематериальных активов и других долгосрочных активов	111	-	-
прочие расходы по инвестиционной деятельности	112	-	-
Доходы по финансовой деятельности	120	136	455
в том числе:			
курсовые разницы от пересчета активов и обязательств	121	136	455
прочие доходы по финансовой деятельности	122	-	-
Расходы по финансовой деятельности	130	(153)	(1 092)
в том числе:			
проценты к уплате	131	(54)	(104)
курсовые разницы от пересчета активов и обязательств	132	(99)	(988)
прочие расходы по финансовой деятельности	133	-	-
Наименование показателей	Код строки	За январь - июнь 2021 года	За январь - июнь 2020 года
1	2	3	4
Прибыль (убыток) от инвестиционной и финансовой деятельности	140	(4)	(619)
Прибыль (убыток) до налогообложения	150	1 853	572

Собственный капитал и обязательства	Код строки	На 30 июня 2021 года	На 31 декабря 2020 года
1	2	3	4
<b>III. СОБСТВЕННЫЙ КАПИТАЛ</b>			
Уставный капитал	410	1 939	1 939
Неоплаченная часть уставного капитала	420	-	-
Собственные акции (доли в уставном капитале)	430	-	-
Резервный капитал	440	2	2
Добавочный капитал	450	10 955	10 955
Нераспределенная прибыль (непокрытый убыток)	460	(1 223)	(1 223)
Чистая прибыль (убыток) отчетного периода	470	1 521	-
Целевое финансирование	480	-	-
<b>ИТОГО по разделу III</b>	<b>490</b>	<b>13 194</b>	<b>11 673</b>
<b>IV. ДОЛГОСРОЧНЫЕ ОБЯЗАТЕЛЬСТВА</b>			
Долгосрочные кредиты и займы	510	1 085	2 917
Долгосрочные обязательства по лизинговым платежам	520	-	-
Отложенные налоговые обязательства	530	-	-
Доходы будущих периодов	540	-	10
Резервы предстоящих платежей	550	-	-
Прочие долгосрочные обязательства	560	-	-
<b>ИТОГО по разделу IV</b>	<b>590</b>	<b>1 085</b>	<b>2 927</b>
<b>V. КРАТКОСРОЧНЫЕ ОБЯЗАТЕЛЬСТВА</b>			
Краткосрочные кредиты и займы	610	95	-
Краткосрочная часть долгосрочных обязательств	620	-	68
Краткосрочная кредиторская задолженность	630	1 765	1 471
в том числе:			
поставщикам, подрядчикам, исполнителям	631	182	194
по авансам полученным	632	689	579
по налогам и сборам	633	275	256
по социальному страхованию и обеспечению	634	177	96
по оплате труда	635	421	340
по лизинговым платежам	636	-	-
собственнику имущества (учредителям, участникам)	637	-	-
прочим кредиторам	638	21	6
Обязательства, предназначенные для реализации	640	-	-
Доходы будущих периодов	650	8	-
Резервы предстоящих платежей	660	-	-
Прочие краткосрочные обязательства	670	-	-
<b>ИТОГО по разделу V</b>	<b>690</b>	<b>1 868</b>	<b>1 471</b>
<b>БАЛАНС</b>	<b>700</b>	<b>16 147</b>	<b>16 071</b>

Руководитель


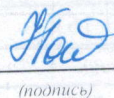


(подпись)

Рыжко И.Н.

(инициалы, фамилия)

Главный бухгалтер

(подпись)

Галенчик Н.В.

(инициалы, фамилия)